


 <p style="text-align: center;">KEMENTERIAN PERTANIAN RI</p> <p style="text-align: center;">Badan Penelitian dan Pengembangan Pertanian</p> <p style="text-align: center;">Pusat Penelitian dan Pengembangan Hortikultura Pertanian</p> <p style="text-align: center;">Balai Penelitian Tanaman Jeruk dan Buah Subtropika</p>	<p>Nomor SOP</p> <p>SOP-TU-69</p>
	<p>Tanggal Pembuatan</p> <p>08 Juni 2021</p>
	<p>Tanggal Revisi: (0)</p> <p>08 Juni 2021</p>
	<p>Tanggal Efektif</p> <p>11 Juni 2021</p>
<p>Disahkan oleh</p> <p style="text-align: center;">   Kepala Balai Dr. Ir. Harwanto, M.Si NIP. 19606051994031002 </p>	
<p>Nama SOP</p> <p>SOP Penanggulangan Bencana-Kebakaran BALITJESTRO</p>	

<p>Dasar Hukum</p> <ul style="list-style-type: none"> - Permentan Nomor. 30/Permentan/OT/3/2013 tentang Organisasi dan Tata Kerja Balijestro - Permentan Nomor 27/Permentan/OT. 140/1/2014 tentang Rincian Tugas Eselon IV Balijestro 	<p>Kualifikasi pelaksana</p> <ul style="list-style-type: none"> - Memahami kondisi dan peringatan kedaruratan - Memahami tata cara upaya penyelamatan diri
<p>Keterkaitan</p> <ul style="list-style-type: none"> - SOP Penanggulangan Bencana-Proses Evakuasi Gawat Darurat 	<p>Peralatan/perlengkapan</p> <ul style="list-style-type: none"> - Alarm, APAR - Kotak P3K
<p>Peringatan</p> <p>Prosedur harus dilakukan sehingga tidak menimbulkan korban jiwa/terluka</p>	<p>Pencatatan dan pendataan</p> <p>Korban terluka/ jiwa</p>

	BALAI PENELITIAN TANAMAN JERUK DAN BUAH SUBTROPIKA	SOP-TU-69	
	SOP PENANGGULANGAN BENCANA-KEBAKARAN	Revisi 00	Tanggal Terbit 6/11/2021

NO	URAIAN	PENANGGUNGJAWAB
1	Bersikap tenang, padamkan api secara langsung dengan alat pemadam api (APAR) yang sesuai yang diletakkan pada tempat terdekat.	Pegawai/Karyawan
2	Jika api tidak padam, panggil teman terdekat dan segeralah hubungi petugas Satpam.	Pegawai/Karyawan
3	Bila sumber dan penyebab kebakaran diketahui maka satpam mematikan sakelar pemutus arus listrik atau putuskan arus listrik melalui panel MCB/ Sekering.	Petugas/ Satpam
4	Bila memungkinkan padamkan kebakaran tersebut dengan alat pemadam api dengan Bahan pemadam yang sesuai (tabung pemadam, fire blanket, karung goni, dsb). Namun bila ternyata kebakaran cukup besar segera hubungi dinas pemadam kebakaran dan PLN	Petugas/ Satpam
5	Hubungi Unit pemadam kebakaran untuk meminta bantuan dengan identitas yang jelas.	Petugas/ Satpam
6	Amankan lokasi dan arahkan semua karyawan untuk menuju Assembly Point/ Titik Kumpul. a. Perhatikan jalur evakuasi b. Merangkaklah atau merunduk di bawah, tutup hidung dengan kain yang basah untuk menghindari asap kebakaran. c. Keluar ruangan melalui jalur evakuasi atau pintu/jedela terdekat menuju tempat yang aman. d. Apabila terjebak api, pastikan balut tubuh dengan selimut tebal yang dibasahi. Ini adalah pilihan terakhir apabila tidak ada jalan lain kecuali menerobos kobaran api.	Pegawai/Karyawan
7	Beritahu petugas pemadam tempat alat pemadaman api dan sumber air	Petugas/ Satpam
8	Beritahu petugas jika terdapat korban yang luka, pingsan, atau cedera lainnya	Petugas/ Satpam
9	Utamakan keselamatan jiwa daripada harta benda.	Pegawai/Karyawan